

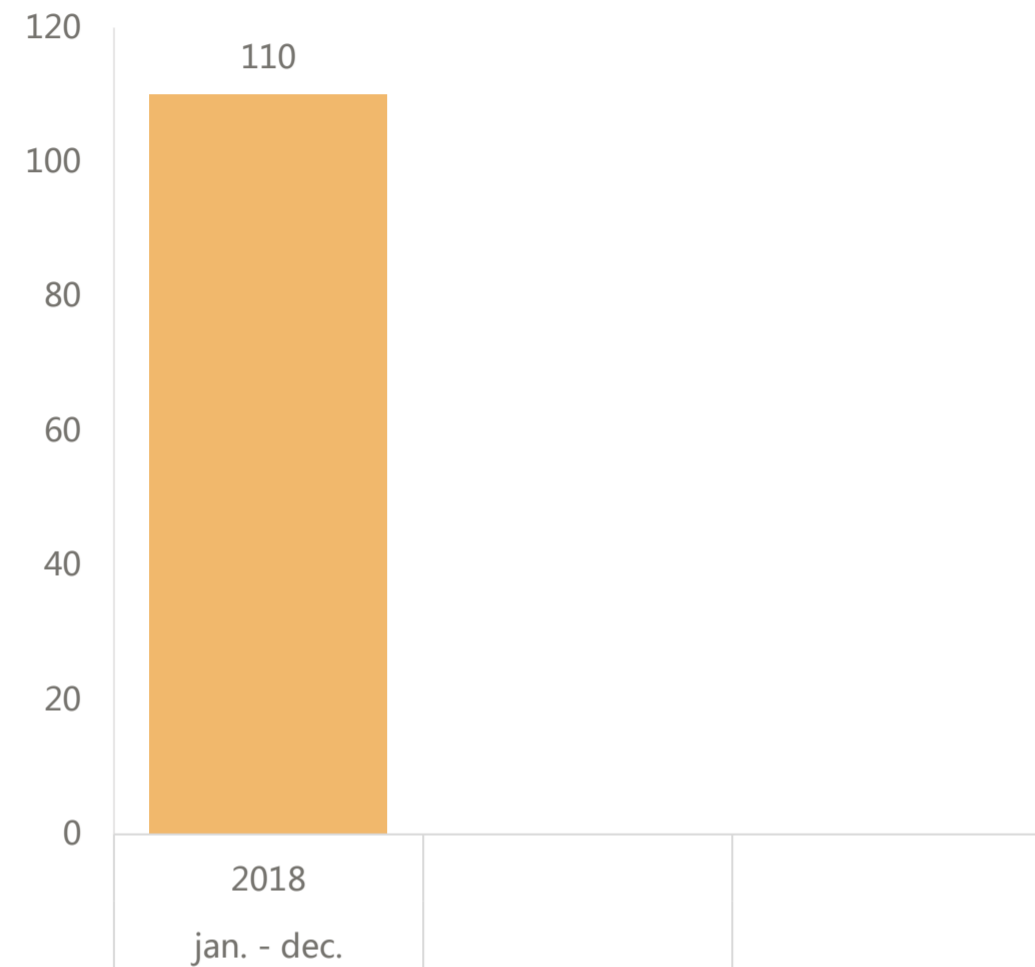
AGB 04000005  
 Naam praktijk Fysiopraktijk A

Periode waarover de behandelindex is berekend  
 Datum verwerking laatste declaratie  
 Aantal unieke patiënten in de praktijk in de periode  
 Aantal behandeltrajecten in de periode  
 Aantal (gehonoreerde) behandelingen in de periode

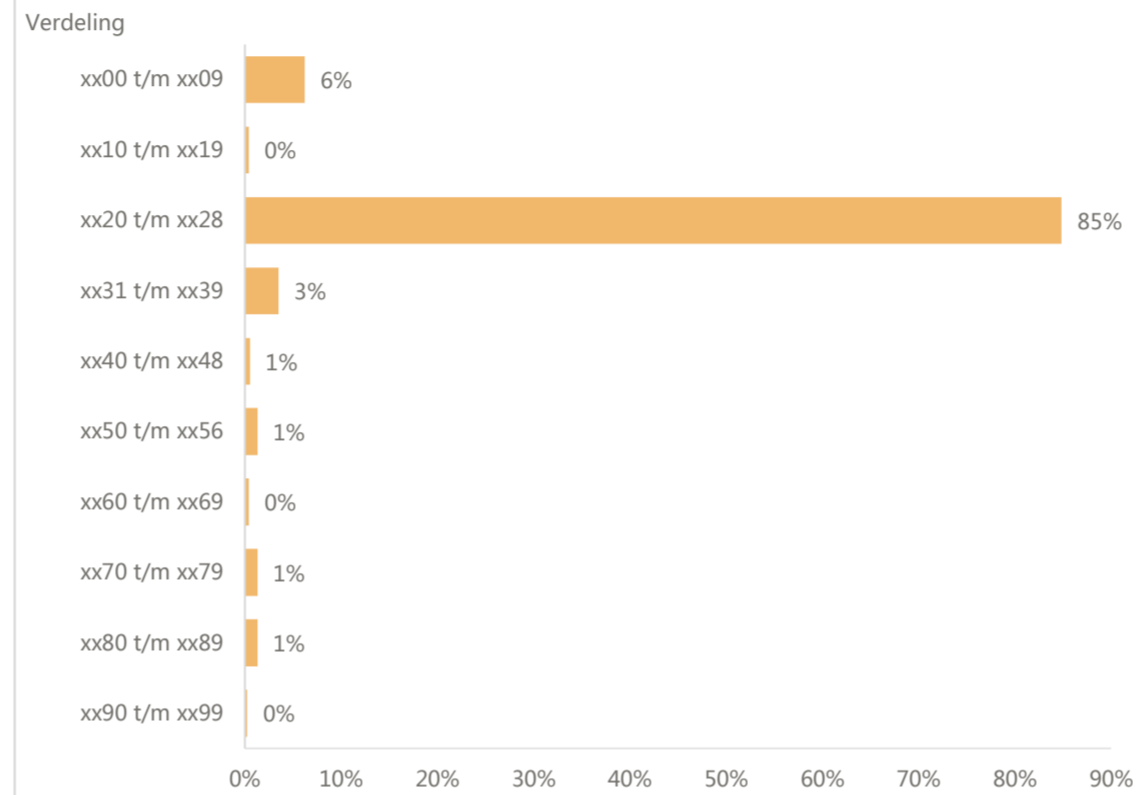
Januari 2018 t/m december 2018  
 28 februari 2019  
 7.000  
 7.500  
 70.000

**BEHANDELINDEX**  
**110**

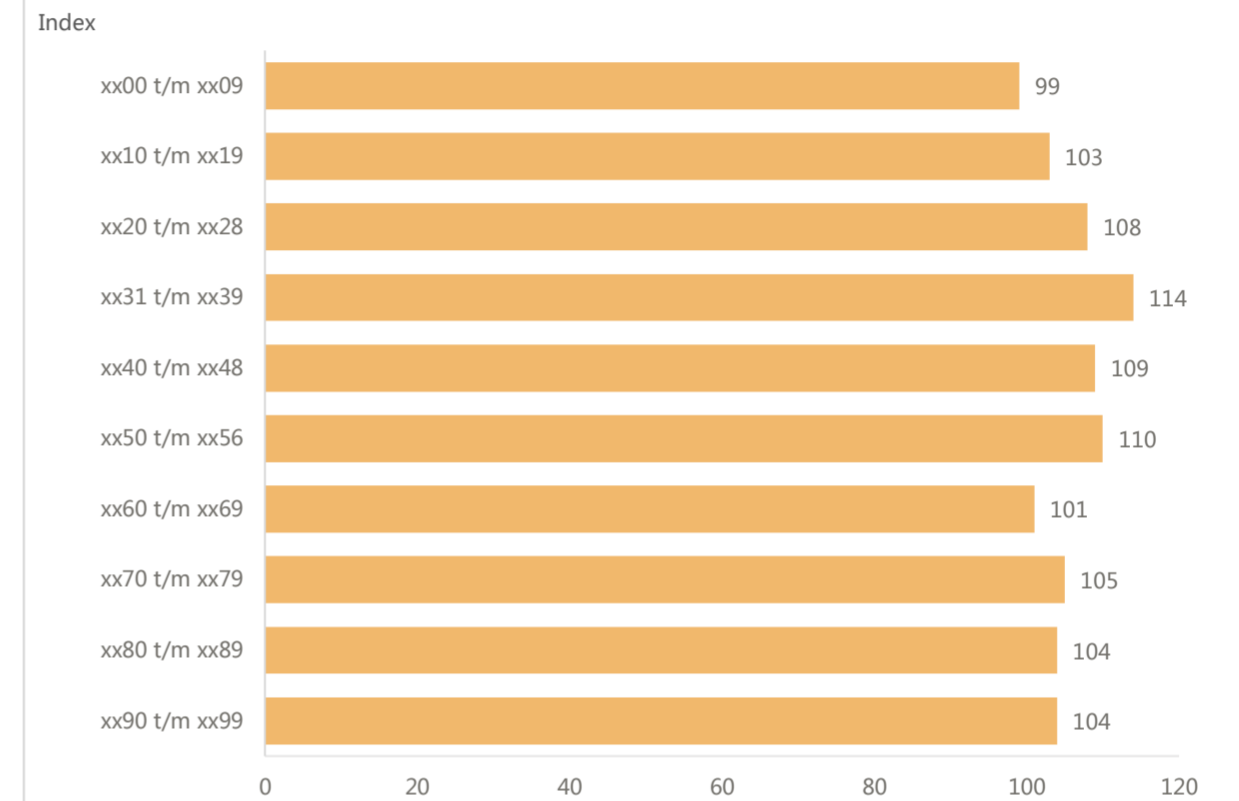
**Behandelindex**



**Diagnosegroepen**

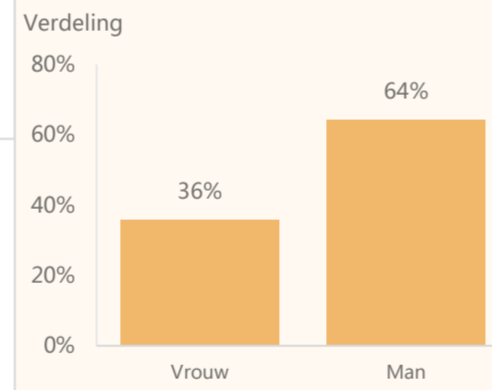


**Diagnosegroepen**

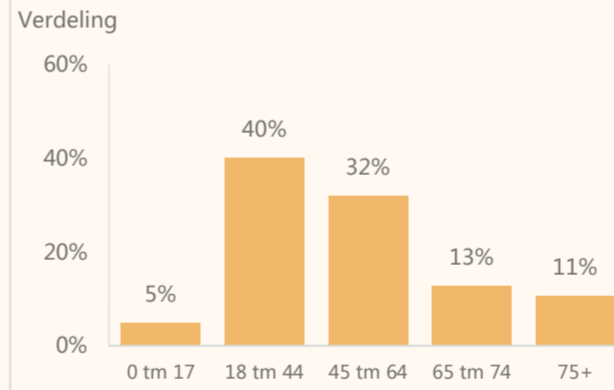


Berekende behandelindex  
 Januari 2018 t/m december 2018 **110**  
 Betrouwbaarheidsinterval 95% **min 109/111 max**

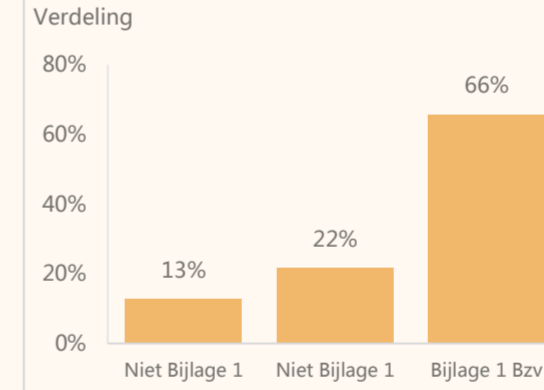
**Geslacht**



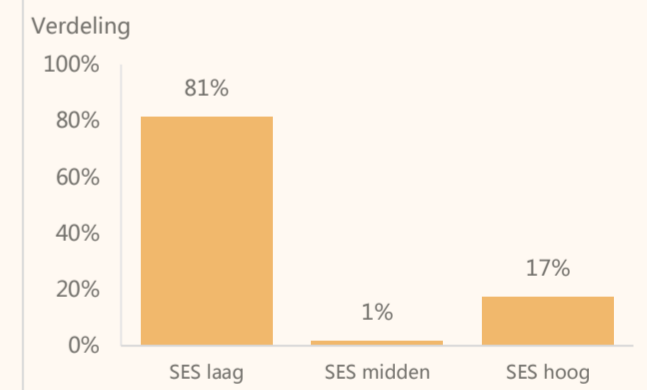
**Leeftijd**



**Verzekeringsgrondslag**

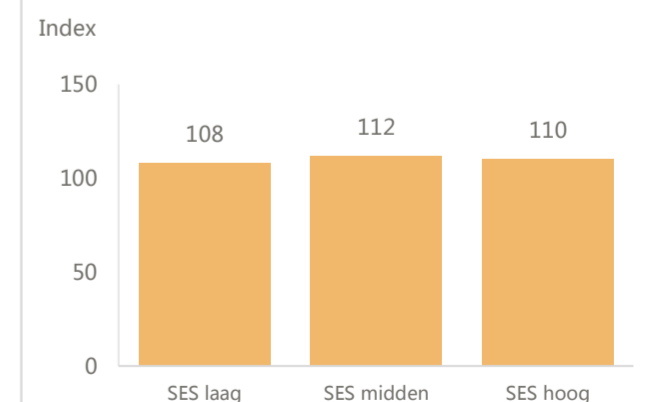
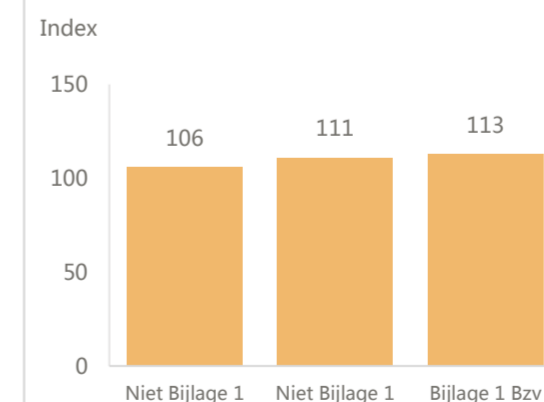
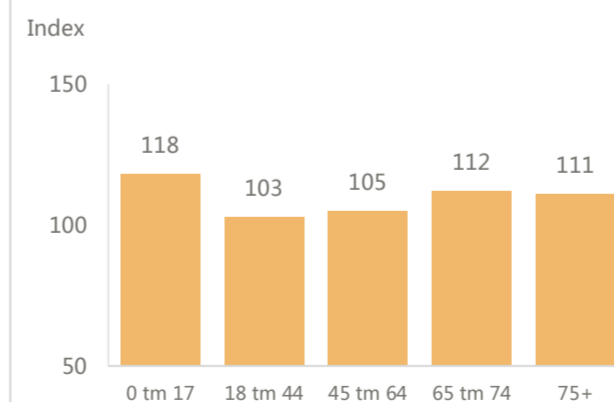
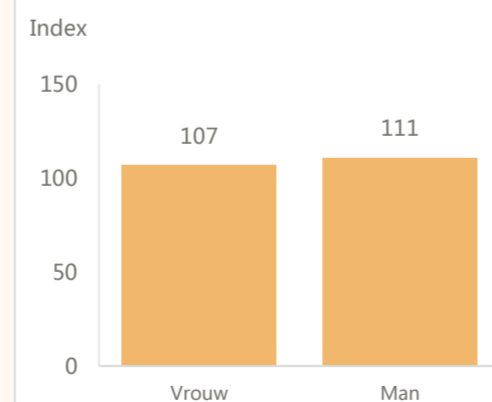


**Sociaaleconomische status**



**Behandelindex per periode**

	2018	2019
Januari t/m juni		
Januari t/m september		
Januari t/m december	110	



## Toelichting spiegelinformatie fysiotherapie

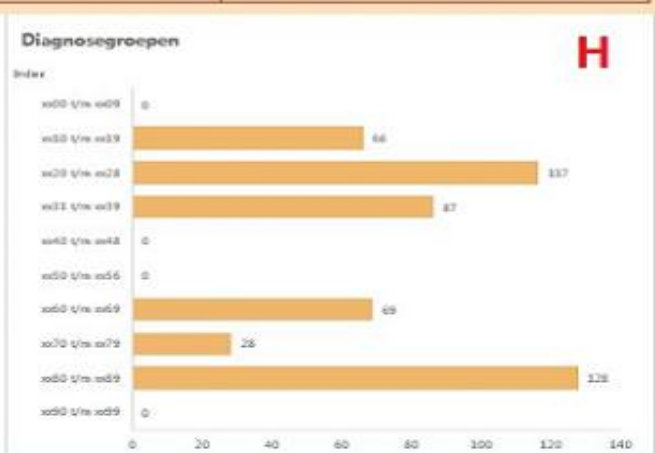
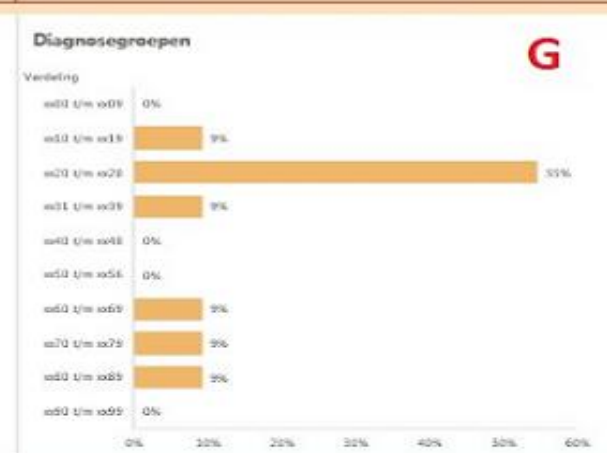
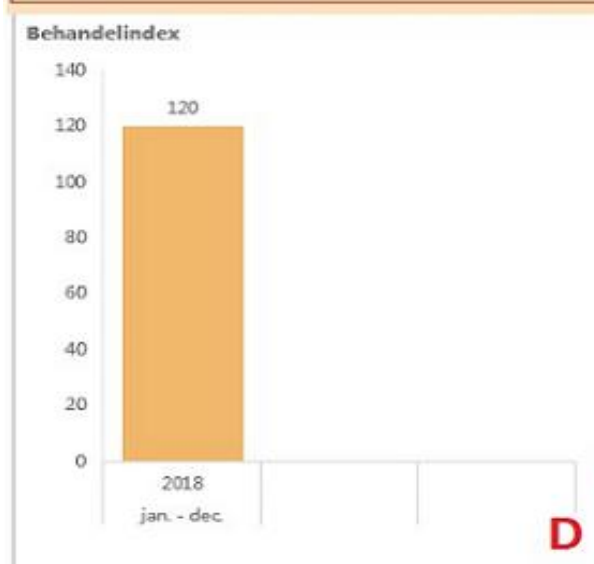
### **De stap naar een behandelindex op basis van landelijke data**

Deze spiegelinformatie geeft u inzicht in het (gewogen) gemiddeld aantal behandelingen per behandeltraject in uw fysiotherapiepraktijk ten opzichte van het gemiddelde van andere fysiotherapiepraktijken in Nederland. U vindt onder meer informatie over het totaal aantal patiënten en behandelingen en verdelingen per diagnose groepen en algemene patiëntkenmerken als leeftijd, geslacht en de sociaaleconomische status. Hiermee krijgt u inzicht op de verschillende groepen patiënten die u minder vaak of vaker behandelt dan andere praktijken in Nederland.

Deze spiegelinformatie is gebaseerd op de gegevens van vrijwel alle zorgverzekeraars (CZ, VGZ, Zilveren Kruis, De Friesland, Eno, Menzis, en Zorg & Zekerheid) en de labels die daaronder vallen.

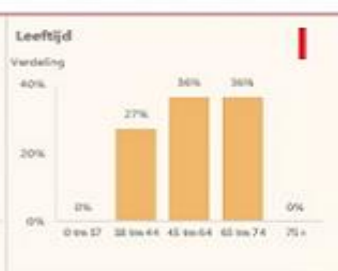
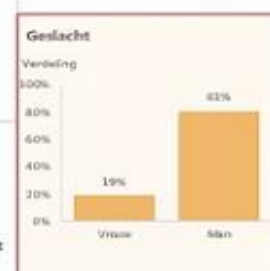
In onderstaand figuur is de rapportage onderverdeeld in diverse blokken. Vervolgens vindt u per blok een toelichting over de specifieke informatie die het betreffende blok weergeeft.

AGB Nieuw praktijk	Periode waarover de behandelindex is berekend Datum versierklag laatste declaratie Aantal unieke patiënten in de praktijk in de periode Aantal behandeltrajecten in de periode Aantal (goedgekeurde) behandelplannen in de periode	<b>Januari 2018 t/m december 2018</b> <b>28 februari 2019</b> <b>130</b> <b>136</b> <b>1.363</b>	<b>BEHANDELINDEX</b> <b>120</b>
	<b>A</b>	<b>B</b>	<b>C</b>



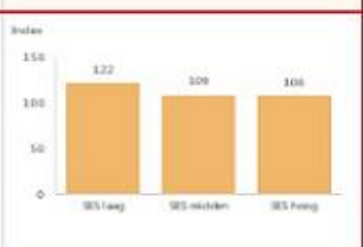
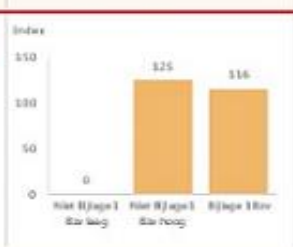

Berekende behandelindex  
 Januari 2018 t/m december 2018  
**120**

Betrouwbaarheidsinterval 95%  
 min 112/128 max



### Behandelindex per periode

Periode	2018	2019
Januari t/m juni		
Januari t/m september		
Januari t/m december	120	



## **Blok A**

In blok A wordt de algemene informatie van de praktijk weergegeven zoals de AGB code en de naam.

## **Blok B**

In blok B staat aangegeven over welke periode de declaratiegegevens zijn gebruikt bij het berekenen van de behandelindex.

- Periode waar de spiegelinformatie over is berekend:

Dit is de periode waarbinnen de behandelingen hebben plaatsgevonden

- Datum verwerking laatste declaratie:

Voor het berekenen van de spiegelinformatie worden de declaratiegegevens gebruikt van de periode die aangegeven staat bij "Periode waar de behandelindex over is berekend". Alle binnengekomen declaraties die tot aan de genoemde "Datum verwerking laatste declaratie" zijn in de berekeningen meegenomen.

Bijvoorbeeld: De spiegelinformatie is berekend voor de periode 1 jan. t/m 31 dec. 2018. Datum verwerking laatste declaratie is: 28 feb. 2019.

Dit houdt in dat alle declaraties die tot en met 28 feb. 2019 zijn ontvangen verwerkt zijn in de berekeningen voor de periode 1 jan. t/m 31 dec.

2018. Het kan zijn dat er na deze datum nog declaraties worden ontvangen. Deze worden dan niet meegenomen in de berekening van de behandelindex.

- Aantal unieke patiënten in de praktijk in de periode:

Hier wordt het aantal unieke patiënten weergegeven waarvoor een praktijk declaraties heeft ingediend, die vervolgens zijn goedgekeurd en uitbetaald (gehonoreerd) en daarna voor de berekening van de behandelindex zijn gebruikt.

- Aantal behandeltrajecten in de periode:

Hier wordt het aantal behandeltrajecten weergegeven waarvoor een praktijk declaraties heeft ingediend die vervolgens zijn goedgekeurd en uitbetaald (gehonoreerd) en daarna voor de berekening van de behandelindex zijn gebruikt.

- Aantal (goedgekeurde) behandelingen in de periode:

Hier wordt het aantal behandelingen weergegeven waarvoor een praktijk declaraties heeft ingediend, die vervolgens zijn goedgekeurd en uitbetaald (gehonoreerd) en daarna voor de berekening van de behandelindex zijn gebruikt.

## **Blok C**

In blok C wordt de behandelindex (berekend met de gegevens zoals weergegeven in blok B) van de betreffende praktijk getoond.

## **Blok D**

In blok D wordt de meest recente behandelindex getoond en vergeleken met de behandelindex van de voorgaande vergelijkbare periode(n).

Voor deze eerste landelijke behandelindex is er geen voorgaande vergelijkbare periode beschikbaar en wordt alleen de behandelindex 2018 getoond.

### **Blok E**

Blok E geeft de behandelindex weer met daaraan toegevoegd het betrouwbaarheidsinterval. De behandelindex maakt gebruik van een 95% betrouwbaarheidsinterval. Dit interval geeft aan dat indien er een herberekening van de behandelindex plaatsvindt en de situatie ongewijzigd blijft, je met een zekerheid van 95% kunt uitgaan dat de score tussen het getoonde interval uitkomt.

De betrouwbaarheidsinterval wordt bepaald op basis van een standaard deviatie en een correctiefactor. Voor de rapportage geldt een standaarddeviatie van 15,82. Aan de hand van het totaal aantal unieke patiënten wordt dan een correctiefactor toegepast. In de Toelichting rekenmethodiek landelijke behandelindex fysiotherapie staat de correctiefactor weergegeven. Deze factor kunt u vervolgens bij de score aftrekken en optellen voor de ondergrens (min) en de bovengrens (max).

### **Blok F**

De tabel in blok F geeft informatie over de behandelindex en de historie. Voor deze eerste landelijke behandelindex is er geen historie beschikbaar en wordt alleen de recente behandelindex getoond.

### **Blok G**

Het figuur in blok G informeert over de verdeling van de populatiekenmerken binnen een praktijk met betrekking tot diagnosegroepen.

### **Blok H**

Het figuur in blok H informeert over de behandelindex van de populatiekenmerken binnen een praktijk met betrekking tot diagnosegroepen. De behandelindex is hierbij gecorrigeerd voor de populatiekenmerken.

### **Blok I**

Het figuur in blok I informeert over de verdeling van de populatiekenmerken binnen een praktijk met betrekking tot geslacht, leeftijd, verzekeringsgrond en de sociaaleconomische status.

### **Blok J**

Het figuur in blok J informeert over de behandelindex van de populatiekenmerken binnen een praktijk met betrekking tot geslacht, leeftijd, verzekeringsgrond en de sociaaleconomische status. De behandelindex is hierbij gecorrigeerd voor de populatiekenmerken

### **Vragen**

Hebt u vragen naar aanleiding van deze rapportage, dan verwijzen wij u graag naar: [spiegelinformatiefysio.nl](https://spiegelinformatiefysio.nl)

Op deze website is alle informatie over de berekenmethodiek en andere aanvullende informatie beschikbaar. Indien uw vraag hiermee niet wordt beantwoord kunt u contact opnemen via het contactformulier op de website.